



Einsatztraining Erstangriff

Übung 12 - Heckenbrand

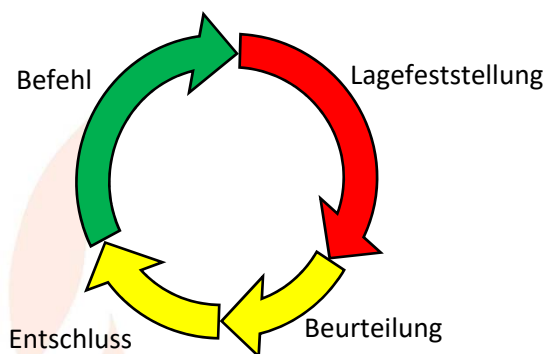
Wie funktioniert das Training?

Dieses Training soll Dir helfen, in den ersten Minuten eines Einsatzes vor die Lage zu kommen und gleichzeitig eine umfassende Erkundung durchzuführen.

Du bekommst von uns einige Informationen/ Bilder und weitere Angaben zur Lage. Diese Informationen schaust Du Dir „stückchenweise“ an und erhältst dazu einzelne Aufgaben. Am besten druckst Du Dir das Training aus und trägst die Antworten unter den Fragen ein, ansonsten leg Dir Stift und Zettel bereit.

Schau Dir die Lage **nicht komplett** an, sondern immer nur die Teile, die im jeweiligen Aufgabenteil angegeben sind. Beantworte erst die Fragen, bevor Du zum nächsten Punkt weitergehst.

Zur Verdeutlichung, wo Du gerade stehst, haben wir Dir in den Aufgaben die jeweils aktuelle Phase des Führungskreislaufes eingefügt.



Die Alarmierung

„Feuer1, Schönort, Am Feldrain, brennt Hecke“

Es ist Dienstagvormittag, 8:25 Uhr im Frühling, Temperatur 10°C - Tendenz steigend, Windstärke 2, Böen um 6-7. Seit zwei Wochen hat es kaum geregnet. Ein Frühling, der Sommer spielt.

Du bist Gruppenführer auf dem einzigen Fahrzeug deiner Ortsfeuerwehr, einem LF 8/6. Deine Besatzung: 1/3, davon 2 AGT.

Aufgrund der Tagesalarmsicherheit sind deine Nachbarfeuerwehren Gutau mit einem TSF und Hochtal mit einem MLF mitalarmiert.

Im weiteren Verlauf:

TSF Gutau 1/4, davon 2 AGT (Minute 3 nach deinem LF8/6)

MLF Hochtal 1/5, davon 4 AGT (Minute 9 nach deinem LF8/6)


Die Anfahrt

Auf der Anfahrt erhältst Du von der Leitstelle weitere Infos:

„Erneuter Anruf: Feuer hat von Hecke auf Gartenschuppen und PKW übergegriffen. Wohnhaus fängt an zu qualmen.“

Aufgabe 1:

**Hast Du Fragen an die Leitstelle? Forderst Du etwas nach? Wenn ja, was?
Was sagst Du während der Anfahrt zu Deiner Mannschaft?**

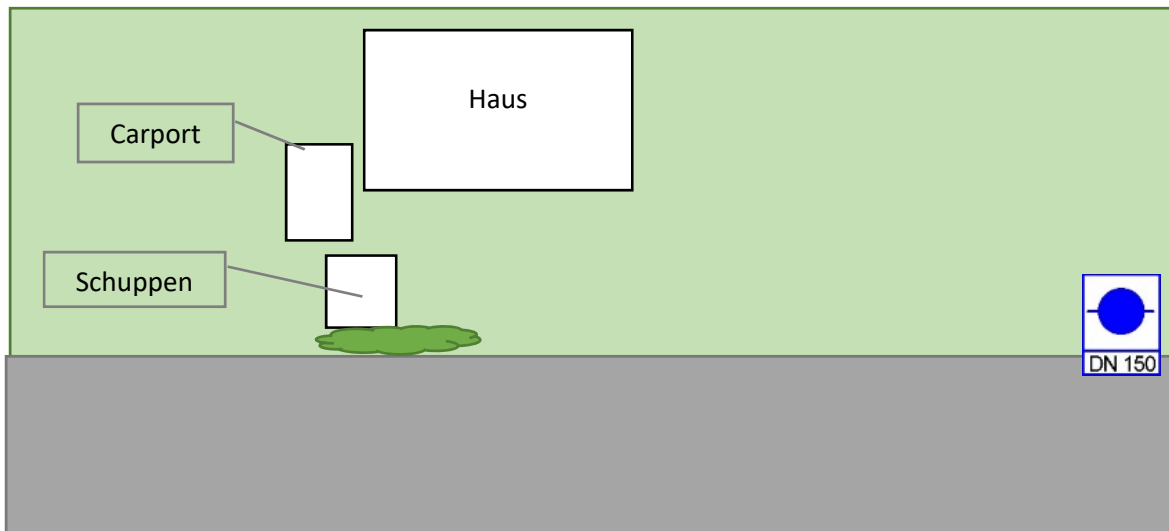


Der erste Anblick



Aufgabe 2:

Ihr seid gerade an einem Unterflurhydranten (ca. 60 m vor dem Haus) vorbeigerollt.
Beschreibe, wo Du das Fahrzeug aufstellen lässt und warum. Zeichne die Aufstellung in den Lageplan ein.



Du läufst auf das Haus zu und siehst Folgendes:



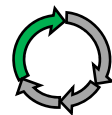


Aufgabe 3:

Gib Deine erste Rückmeldung (Eintreffmeldung / Lage auf Sicht) an die Leitstelle. Schreibe den kompletten Funkspruch auf, wie Du ihn tatsächlich formulieren würdest.

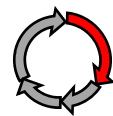
Aufgabe 4:

**Gibst Du bereits jetzt einen Einsatzbefehl?
Wenn ja, welchen? Wenn nein, warum nicht?
Schreibe Deinen Befehl wörtlich auf.**



Aufgabe 5:

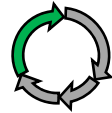
Was kannst Du alles aus dem ersten Anblick des Gebäudes über das Haus und Nebengebäude sagen? (z.B. Geschosse, wahrscheinliche Baukonstruktion, Nutzung, usw.)





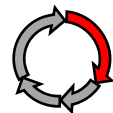
Aufgabe 6:

**Das TSF aus Gutau (1/4, davon 2 AGT) kommt an der Einsatzstelle an.
Welche Aufgabe hast Du für das Fahrzeug?
Wo lässt du das Fahrzeug aufstellen? (zeichne es in den Lageplan ein)
Welchen Auftrag bekommt der Fahrzeugführer von Dir?**



Aufgabe 7:

**Ein Mann steht mit Gartenschlauch neben dem Carport und versucht das Auto zu löschen.
Neben dem Zaun liegt ein Gasbrenner mit Gasflasche.
Er faselt etwas von „Frau“ und „Ärger“.
Was sagst Du zu ihm?
Hast Du Fragen?
Was machst Du noch?**





Aufgabe 8:

Welche Gefahren der Einsatzstelle sind vorhanden und für wen?

Welches ist Dein Einsatzschwerpunkt?

Wie sieht Dein Einsatzplan aus?

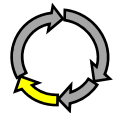
Welche Maßnahmen willst Du treffen?

Gefahren für \checkmark	durch \checkmark	Atemgifte	Angstreaktion	Ausbreitung	Atomare Strahlung	Chemische Stoffe	Elektrizität	Einsturz/ Absturz	Erkrankung/ Verletzung	Explosion
Menschen										
Tiere										
Sachwerte										
Umwelt										
Mannschaft										
Gerät										

Welche Gefahr muss zuerst bekämpft werden?
Einsatzschwerpunkt?

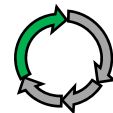


Einsatzplan/Maßnahmen:



Aufgabe 9:

Gib Deinen Einsatzbefehl. Falls Du vor dem Erkunden schon einen gegeben hast: Bleibt es dabei oder änderst Du etwas am Befehl?





Aufgabe 10:

Das MLF aus Hochtal (1/5, davon 4 AGT) kommt an der Einsatzstelle an.

Welche Aufgabe hast Du für das Fahrzeug?

Wo lässt du das Fahrzeug aufstellen? (zeichne es in den Lageplan ein)

Welchen Auftrag bekommt der Fahrzeugführer von Dir?

Aufgabe 11:

Zeit für eine Rückmeldung an die Leitstelle. Schreibe Deinen kompletten Funkspruch (MELDEN-Schema) auf.

Nie gehört? https://de.wikipedia.org/wiki/Liste_der_Merkhilfen_im_Feuerwehrwesen

M

E

L

D

E

N




Der Leiter deiner Feuerwehr trifft ein und freut sich, dass schon alles läuft und möchte die Einsatzstelle von Dir übergeben haben.

Aufgabe 13:
Schreibe Deine Übergabemeldung auf.

Puh! Jetzt kannst Du Dich etwas entspannen und zugucken, wie die Lage abgearbeitet wird. Danke fürs Mitmachen. 😊

Ein besonderer Dank geht an Chief Ed Hartin (Central Whidbey Island Fire & Rescue/USA), dass wir seine Idee des „10-Minute-Training“ nach Deutschland bringen dürfen.

Euch gefällt, was Ihr hier gelesen habt?
Ihr wollt das mal in der Praxis ausprobieren?
Schaut mal auf unserer Homepage vorbei:
www.feuerwehrhandwerk.de



Wir kommen auch zu Euch (wenn wir wieder dürfen)!